

MFLASH ДЛЯ ОБМЕНА ФАЙЛАМИ С НРД

ТЕХНИЧЕСКАЯ ПОДДЕРЖКА



понедельник – пятница



8 495 411-83-33



НРД soed@nsd.ru



Транзит 2.0 НРД transit-help@nsd.ru



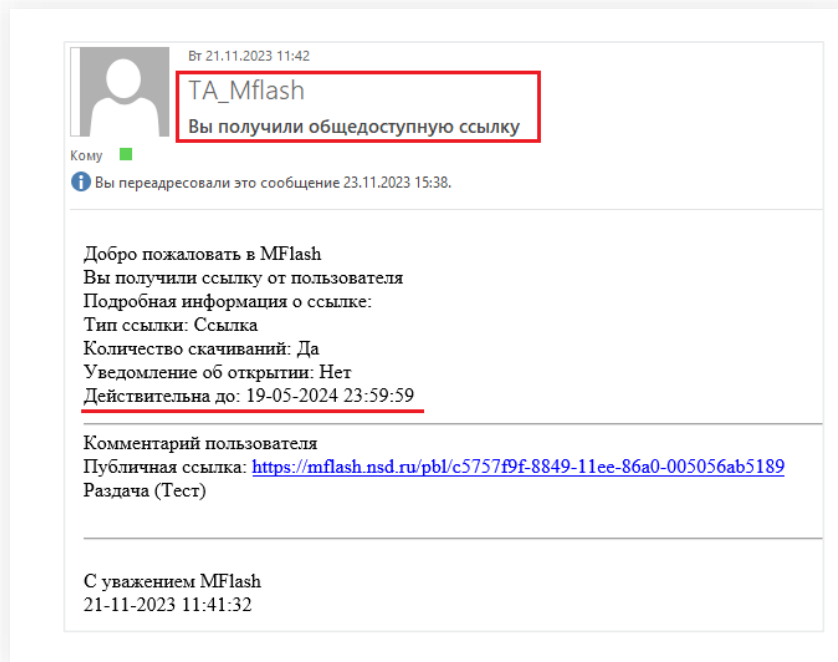
понедельник – пятница, 07:45 – 20:15

НАЧАЛО РАБОТЫ

Для обмена файлами с НРД можно использовать ресурс [MFlash](#). Данный ресурс позволяет быстро обмениваться файлами больших размеров.

Чтобы получить к нему доступ, необходимо пройти регистрацию. Сделать это можно, пройдя по ссылке, присланной Вам сотрудником НРД

Письмо со ссылкой выглядит следующим образом:



Письмо будет отправлено с почтового адреса TA_Mflash@nsd.ru с темой «Вы получили общедоступную ссылку».

ВАЖНО! В письме также указан срок действия ссылки в графе «Действительна до». По истечении данного срока ссылка перестанет действовать и будет необходимо запросить новую

РЕГИСТРАЦИЯ

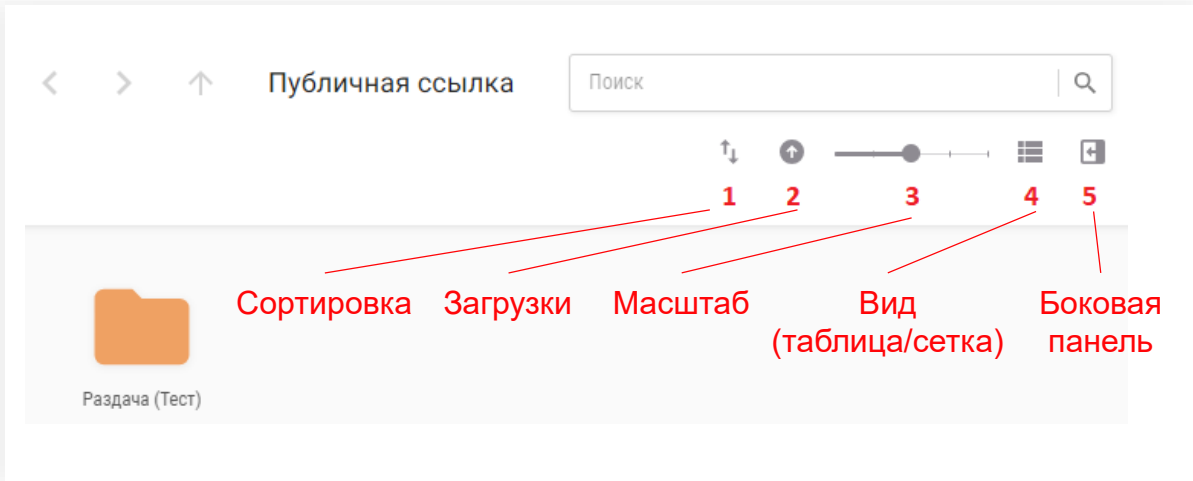
При переходе по ссылке из письма Вам необходимо пройти простую регистрацию, заполнив поля с контактной информацией и придумав пароль для входа.

Окно авторизации выглядит следующим образом:

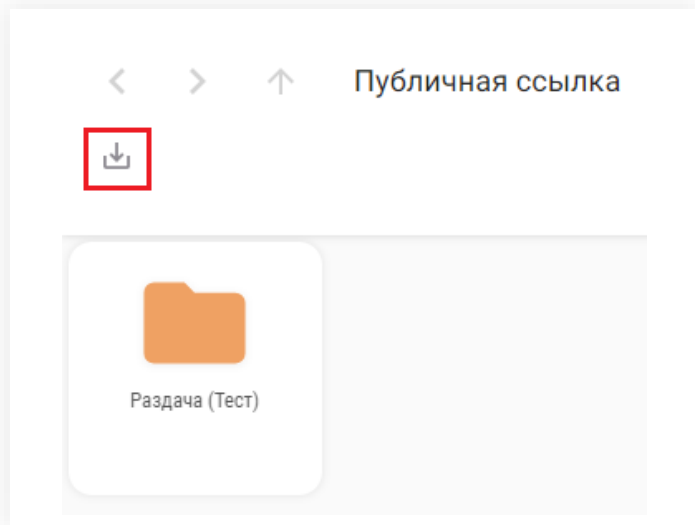
The screenshot shows a registration form titled 'Регистрация' with the subtitle 'Вы были приглашены'. The form contains the following fields: 'Полное имя' (filled with 'konstantin.skol@mail.ru'), 'Логин' (filled with 'konstantin.skol@mail.ru'), 'Эл. почта' (filled with 'konstantin.skol@mail.ru'), 'Пароль', and 'Подтвердите пароль'. Below the fields is a checkbox for 'Понимаю условия лицензионного соглашения'. At the bottom is a 'Продолжить' button. The footer of the page shows 'Русский'.

РАБОТА С MFlash

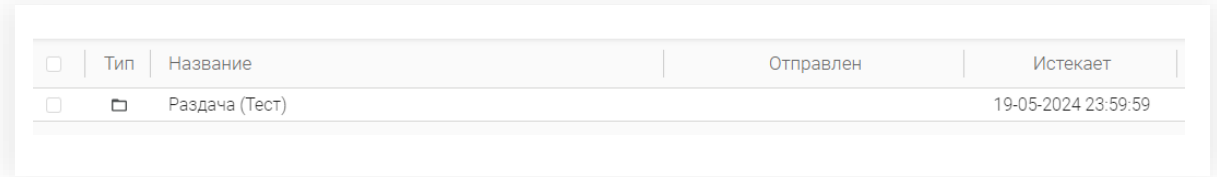
После регистрации откроется окно с папкой, в которую необходимо будет загрузить файлы



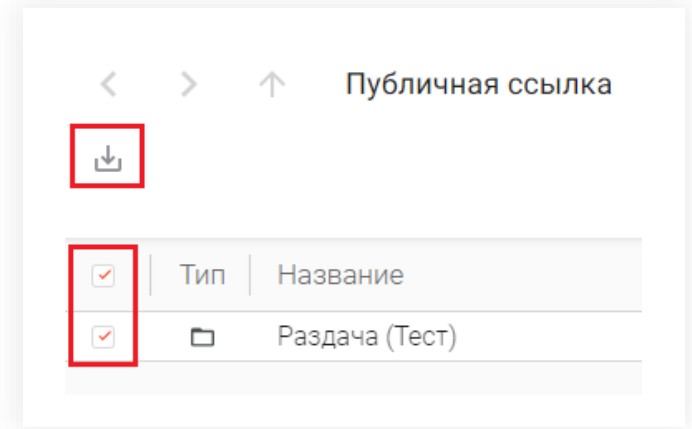
Если нажать на папку один раз, появится кнопка «Скачать»



В табличном виде окно выглядит следующим образом:



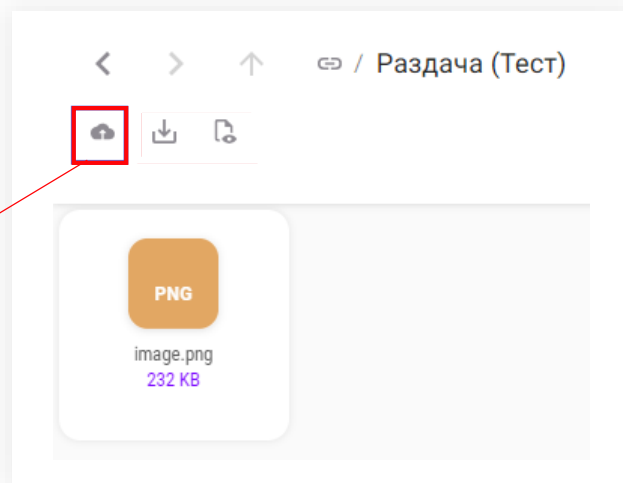
Чтобы скачать папку, необходимо выделить её, поставив галочку напротив, или поставить галочку в верхнем чек-боксе для выделения всех доступных папок. После появится кнопка «Скачать»



ЗАГРУЗКА ФАЙЛОВ

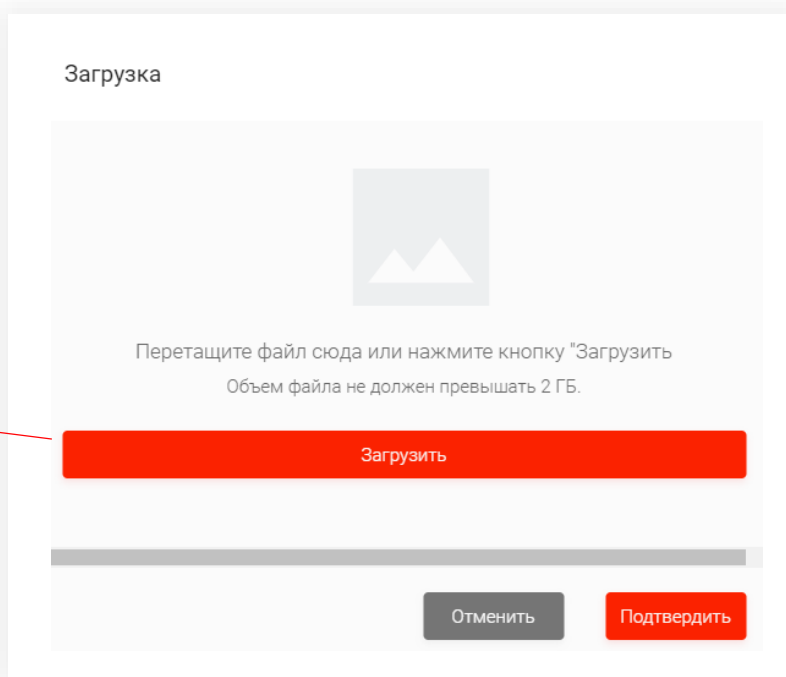
Размещать файлы необходимо непосредственно в саму папку.

Для открытия папки дважды кликните по ней левой кнопкой мыши. В открывшемся окне сразу будет доступна кнопка «Загрузить»



Для загрузки файла необходимо нажать кнопку «Загрузить», после чего перетащите нужный файл во всплывающее окно.

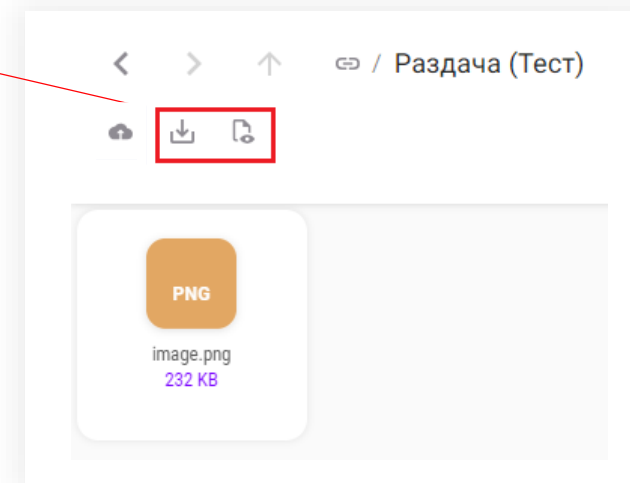
Нажмите кнопку «Загрузить» во всплывающем окне для поиска необходимого файла на компьютере



РАБОТА С ФАЙЛАМИ

Выделив файл, появятся дополнительные кнопки «Скачать» и «Предпросмотр»

Есть возможность выделить несколько произвольных файлов, используя клавишу **Ctrl**, или выделить несколько файлов подряд, используя клавишу **Shift**



ЗАЩИТА

Как защищены данные при хранении: хранимые на Mflash данные защищены с применением AES 256.

Как защищены данные при передаче: данные передаются по https.

Как защищены данные от НСД: есть доменная или локальная авторизация с возможностью задания парольных политик. Есть возможность включения двухфакторной аутентификации (второй фактор SMS). При доменной авторизации возможно применение SSO (Kerberos).

Как защищены данные от утечки информации: есть механизмы белых и черных списков, модерация, реализована интеграция DLP.

Как защищена система от заражения вредоносным кодом: система интегрирована с антивирусом, коннекторы для решений класса Anti-APT.